

EcoWash EWS-60

**60 lb de Capacidad Montaje Rígido/100
G-Force Lavadora/Extractora**

Beneficios

- Robusta de estructura sólida
- Gabinete de acero inoxidable
- Fácil de programar y controles fáciles de usar
- Detección de carga desequilibrada
- Gran distribuidor de suministros
- Configuración de diferentes niveles de agua
- Ergonomica, manija de la Puerta de fácil agarre



Porqué comprar ADC EcoWash?



Robusto estructural tubo de construcción

ECOWASH arandela de giro rápido / extractores están contruidos con un diseño de marco de tubo estructural en combinación con un contrapeso de fundición de aluminio de gran resistencia para proporcionar una resistencia superior y la máxima estabilidad a lo largo del ciclo de lavado.

Bloqueo de seguridad duradera y la manija de la puerta

El diseño ergonómico duradero de la manija de la puerta en combinación con nuestra cerradura de la puerta Easy Lock™ proporciona la máxima comodidad y seguridad.

Grande, de distribución de suministro conveniente

Fácil de usar, este gran distribuidor de suministro permite cargar convenientemente sus detergentes, blanqueadores y suavizantes de tela antes de comenzar el ciclo de lavado.

EcoWash EWS-60

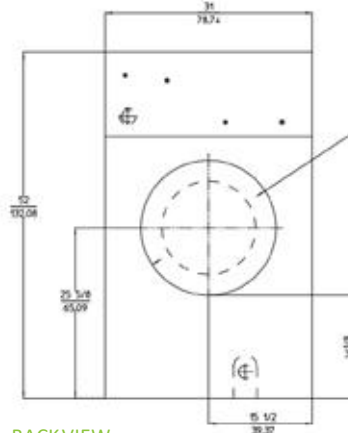
100 G-Force Standard Spin Washer-Extractor	
Features	EWS-40
TAMBOR	
CAPACIDAD DE CARGA (lb/kg)	60 / 27
VOLUMEN DEL TAMBOR (cu. ft./liter)	8.82/ 250
DIAMETRO DEL TAMBOR (in/mm)	30.31 / 769
PROFUNDIDAD DEL TAMBOR (in/mm)	20.86 / 529
DIMENSIONES	
ANCHO (in/mm)	34.84 / 884
FONDO (in/mm)*	40.78 / 1035
ALTURA (in/mm)	52.003 / 1320
PESO (lb/Kg)	749.57 / 340
DIMENSIONS CON EMBALAJE	
ANCHO (in/mm)	36.61 / 929
FONDO (in/mm)	45.67 / 1160
ALTURA (in/mm)	61.43 / 1560
PESO (lb/Kg)	815.71 / 370
PUERTA	
HASTA LA PARTE INFERIOR DE LA PUERTA (in/mm)	25.76 / 654
DIAMETRO DE APERTURA PUERTA (in/mm)	14.72 / 373
ENERGIA	
VOLTAJE / FASE	208-240
CORRIENTE A PLENA CARGA/ INTER (amps) - 1	13 / 20
CORRIENTE A PLENA CARGA/ INTER (amps) - 3	9.54 / 15
CONEXIONES	
ENTRADA DE AGUA (in/mm)	3/4 / 19
DRENAJE (in/cm)	3 / 76
CYLINDER SPEED	
VELOCIDAD DE LAVADO (r.p.m.)	48
VELOCIDAD DE CENTRIFUGADO (r.p.m.)	483
G-Force	100
CAPACIDAD DE CARGA	
CARGA ESTATICA	749 lb / 3.40 kN
CARGA DINAMICA	132 lb / 0.6 kN
CARGA VERTICAL MAXIMA	881 lb / 4 kN
CARGA DINAMICA (Hz)	8.1
G Factor	100
OPCION A VAPOR	
VAPOR DE ENTRADA (in/mm)	3/4 / 1.91
ELECTRICA	18 kW



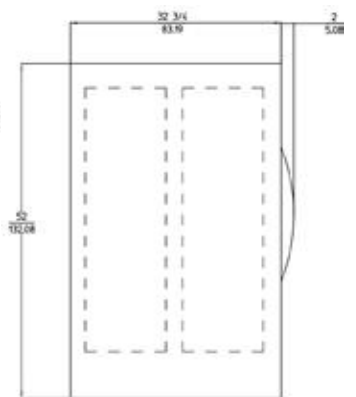
Los controles intuitivos Micro (IMC®) que facilita el lavado fácil para usted y sus clientes

Los controles intuitivos Micro (IMC®) es nuestro microprocesador programable que es personalizable, fácil de programar y fácil de usar. Se puede simplificar los programas existentes; modificar o eliminar la temperatura y los tiempos de cada fase del ciclo, así como modificar los niveles de agua para lograr el máximo ahorro en su lavandería.

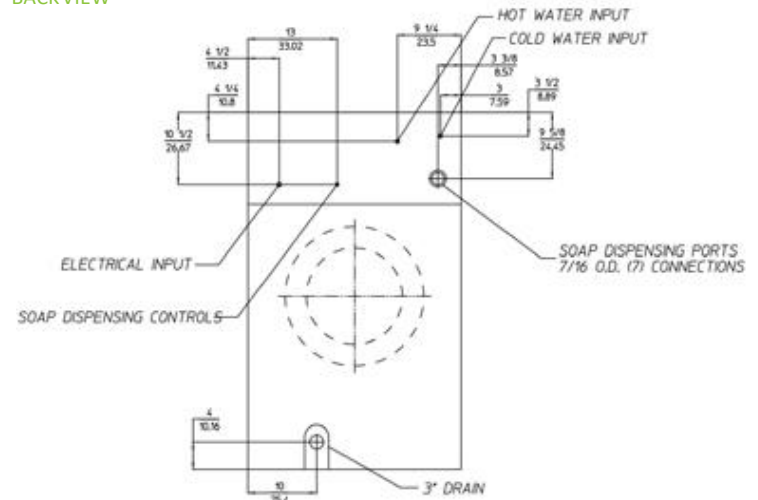
FRONT VIEW



SIDE VIEW



BACK VIEW



*Excludes additional 2" (5.08 cm) rear backguard protrusion

Five-Year Limited Warranty on Parts (Parts Only – Labor Not Included). For the first five (5) years from the date of purchase, when this commercial appliance is installed, maintained and operated according to the instructions attached to or furnished with the product, American Dryer brand of Whirlpool Corporation (hereafter "ADC") will pay for factory-specified parts or original equipment manufacturer parts to correct defects in materials or workmanship.

Sixth-Through Tenth-Year Limited Warranty (Certain Component Parts Only). In the sixth through tenth years from the date of purchase, when this commercial appliance is installed, operated and maintained according to the instructions attached to or furnished with the product, ADC will pay for factory-specified replacement parts for the following components to correct non-cosmetic defects in materials or workmanship in the parts that prevent function of the product and that existed when this commercial appliance was purchased. This is a limited 10-year warranty on the named parts only and does not include labor: outer shell, drum and shaft assembly, inner welded frame bearings and seals. See complete warranty for details.

* Specifications are subject to change without notice or obligation. Contact ADC for dimensions not shown or for clarification.